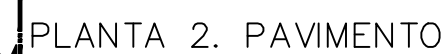
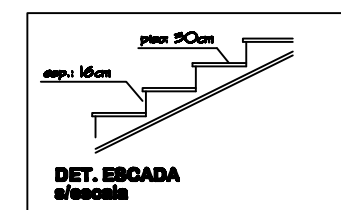




JANELAS				PORTAS		
ITEM	LARGURA	ALTURA	PERIMETRO	ITEM	LARGURA	ALTURA
J-01	0,95	2,10	4,10	P-01	0,80	2,10
				P-02	0,70	2,10
				P-03	1,30	2,10

* As janelas saem todas do chão e a altura segue o arco da cobertura.



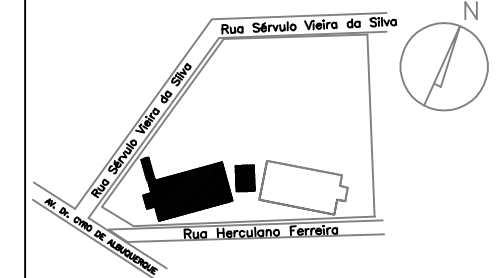
PROJETO COMPLETO

3/3

PROPRIETARIO CENTRO DE EXCELÊNCIA DE ENSINO CITIZEN S/C LTDA
ESCALA: 1:100

N° CONTRIBUINTE:

PLANTA DE SITUACAO



DECLARO QUE A APROVACAO DESTA
PROJETO POR PARTE DA PREFEITURA
NAO IMPLICA NO RECONHECIMENTO
TACITO DO DIREITO DE PROPRIEDADE
DO TERRENO

PROPRIETARIO

QUADRO DE AREAS

VIDE FOLHA 1

RESP. TECNICO
RENÉ MATTOS ARQUITETURA
ARQ. RENÉ MATTOS MORAES JR. CREA 0600885542

A.R.T. 822020030003528-5